



SPECIAL PURPOSE VEHICLE

<p>PIN 《連結器》 《油壓缸插肖》</p>	<p>TOYOTA</p>	 43731-13311-71 27×74MM (偏心-BIAS) P-301-1	 (切角-TANGENT ANGLE) 20×66MM P-302
 43753-30511-71 TOYOTA 7FD25-30 20×28×50MM (偏心-BIAS) P-304	 43731-30512 TOYOTA 7FD40 22×59MM P-306	 43731-23310-71 27×74MM (正中-CENTER) P-301-2	 04943-20070-71 TOYOTA 7FD25 (偏心-ELLIPSE BIAS) 20×66MM P-303
 04943-30250-71 TOYOTA 7FD40 22×74MM P-305	 43731-30511-71 TOYOTA 7FD25 20×53MM P-307	 43731-23441-71 TOYOTA 7FD30 30×61.5MM P-308	 後擔避震器 上肖子 43603-23320-71 TOYOTA 7FD25 28×131MM P-358
<p>油壓連桿 (偏心切角)</p>  43731-23600-71 TOYOTA 7FD25 20×51MM P-362	<p>避震器固定肖 (上)</p>  43603-26750-71 TOYOTA 8FD/FG35-50N 28×141MM P-385-1	 Φ20MM 43731-23442-71 TOYOTA 8FD25 30×61.5MM P-309	 後擔避震器 下肖子 43602-23320-71 TOYOTA 7FD25 28×68MM P-359
<p>避震器固定肖 (上)</p>  43603-30510-71 TOYOTA 7FD40 28×104MM P-385	<p>避震器固定肖 (下)</p>  43602-30510-71 TOYOTA 7FD40 24×76.5MM P-386	 TOYOTA 6FD30 20×59MM P-393	<p>芯軸</p>  TOYOTA 7/8FBR15 30×238MM P-409-1
<p>輔助輪支架</p>  42611-13900-71 TOYOTA 7/8FBR10-18 P-409-3	<p>芯軸</p>  48162-13900-71 TOYOTA 7/8FBR15 30×238MM P-412	<p>輔助輪插肖</p>  42631-23900-71 TOYOTA 7/8FBR20-30 30×180MM P-412-2	<p>輔助輪座</p>  42631-13900-71 TOYOTA 7/8FBR10-18 P-409-2
<p>控制開關固定肖</p>  90240-05003-71 TOYOTA 8FD25 4.9×23MM P-411	<p>輔助輪插肖 PIN SUB ASS'Y CASTER WHEEL SHAFT</p>  43202-23700-71 TOYOTA 7/8FBR20-30 30×85MM P-412-1	<p>輔助輪座 SHAFT CASTER WHEEL</p>  34MM 42631-23900-71 TOYOTA 7/8FBR20-30 30×180MM P-412-2	<p>轉向油壓缸插肖</p>  43731-31041-71 TOYOTA 8FD60-80 28×95MM P-423
<p>排檔桿搖臂軸心 (手排車)</p>  33467-26600-71 TOYOTA 7FD10-30 16×73MM P-431	<p>排檔桿搖臂軸心 (手排車)</p>  33467-23421-71 TOYOTA 7FD10-30 16×68.5MM P-430	<p>芯軸</p>  48162-23900-71 TOYOTA 7/8FBR20-30 40×321MM P-412-3	<p>排檔桿搖臂軸心 (手排車)</p>  33467-23421-71 TOYOTA 7FD10-30 16×68.5MM P-430
<p>剎車踏板固定肖</p>  Φ8MM 47103-13900-71 TOYOTA 7FBR10-30 P-432			



SPECIAL PURPOSE VEHICLE

<p>PIN 《連結器》 《油壓缸插肖》</p>	<p>TCM</p>	<p>油壓拉桿活塞  Φ10MM 533A2-42101 TCM FD30 C6/T6 Φ18×51MM P-313 油壓拉桿活塞  Φ10MM 514A2-42722 TCM FD30 C6/T6 Φ18×58.5MM P-313-1</p>	<p>油壓拉桿活塞  Φ10MM 514A2-42721 TCM FD20-30 C6/T6 Φ20×51MM P-314 油壓拉桿活塞  Φ10MM 533A2-42102 TCM C6/T6 Φ20×51MM P-314-1</p>
<p>煞車來令固定肖  7/8"×14牙 90112-06900 TCM FD100~130 Φ31.7×148MM P-330</p>	<p>TCM Φ18.9×66.8MM  P-335</p>	<p>22N54-32131 TCM FD15/25 C3/T13 Φ25×58.5MM P-339  Φ13MM (CO-30)</p>	<p>TCM FD150 Φ20×127MM (附螺母M12×1.5MM) P-346 </p>
<p>煞車來令固定肖  TCM FD130 Φ31.7×160.5MM P-330-1</p>	<p>22N54-32151 TCM FD25 C3 Φ20×58.5MM P-338  Φ13MM (CO-30)</p>	<p>22B54-32171 TCM FD25 C3 Φ20×76MM P-340 </p>	<p>54602-42181 TCM FD40 C8 25×59MM P-347 </p>
<p>連結固定肖  TCM FD130~FD250 40×102MM P-355</p>	<p>連結固定肖  TCM FD130 40×130MM P-355-2</p>	<p>TCM FD130 (OLD) 40×99MM P-355-4 </p>	<p>連結肖高低固定片  291K4-32431 TCM FD150 S3 P-355-6</p>
<p>連結固定肖  TCM FD130 40×120MM P-355-1</p>	<p>TCM FD130 (全油壓) 45×130MM P-355-3 </p>	<p>連結固定肖  Φ13MM TCM FD120 α 40×105MM P-355-5</p>	<p>轉向缸肖子  TCM FD250 Φ45×133MM P-356</p>
<p>油壓缸插肖  55902-42091 TCM FD60~80 Z-8 Φ35×80MM P-367</p>	<p>連結固定肖  Φ13MM 20A74-32151 TCM FD15 T3/T13 Φ15×58.5MM P-379</p>	<p>轉向缸肖子  TCM FD135-150 Φ38×102MM P-382</p>	<p>轉向缸肖子  TCM FD135~150 44×125MM P-384</p>
<p>轉向缸肖子  TCM FD130~150 Φ40×142MM P-378</p>	<p>控制閥插肖  TCM FD25 4.8×19MM P-381</p>	<p>轉向缸肖子  TCM FD135-150 Φ38×122MM P-383</p>	<p>連結固定肖  29034-3221W TCM FD250 Z-3/Z-4 40×117MM P-401</p>
<p>連結固定肖鋼套  290S4-32091 TCM FD250 Z-3/Z-4 42×54×8.5MM P-401-1</p>	<p>輔助輪軸芯  TCM FB25 30×162MM P-413</p>	<p>昇降接杆固定肖  TOYOTA/TCM FD40 P-416</p>	
<p>油壓缸插肖  TCM 10T Z8 30×80MM P-410</p>	<p>油壓缸插肖  TCM 4T T2 25×70MM P-414</p>	<p>昇降接杆固定肖  02262-08025 TCM 4T 8×25MM P-416-1</p>	



SPECIAL PURPOSE VEHICLE

<p>PIN 《連結器》 《油壓缸插肖》</p>	<p>KOMATSU</p>	<p>油壓拉桿活塞  3EB-24-32360 KOMATSU FD30 14S 22×87MM P-315</p> <p>油壓拉桿活塞  3EB-24-32370 KOMATSU FD30 14S 17×102MM P-316</p>	<p>油壓拉桿活塞  3EB-24-32380 KOMATSU FD30 14S 17×87MM P-317</p> <p>油壓拉桿活塞  3EC-24-31690 KOMATSU FD50~70 7S 30×20×99MM P-319</p>
<p>油壓拉桿活塞  3ED-24-41270 KOMATSU FD40 7S 28×20×99MM P-319-1</p>	<p>油壓拉桿活塞  3ED-24-41261 KOMATSU FD50~70 7S 41×27×103MM P-321</p>	<p>油壓拉桿活塞  3EC-24-41280SG KOMATSU FD50 7/8S 20×94MM P-324</p>	<p>油壓拉桿活塞  3EC-24-41270SG KOMATSU FD50 7S 25×101MM P-325</p>
<p>油壓拉桿活塞  3EC-24-31660 KOMATSU FD40 7S 30×20×134MM P-320</p>	<p>油壓拉桿活塞  3EB-24-51280 KOMATSU FD20/25/30 16S 18×58.5MM P-322</p>	<p>油壓拉桿活塞  KOMATSU FD50 7S 20×134MM P-324-1</p>	<p>油壓拉桿活塞  KOMATSU FD25 12S 24×17×88.5MM P-331</p>
<p>油壓拉桿活塞  KOMATSU FD25 12S 36×24×93.3MM P-332</p>	<p>油壓拉桿活塞  3EC-24-37280SA KOMATSU FD50 25×97MM P-342</p>	<p>油壓拉桿活塞  COLLOR FOR P-345 USE 30×52×50MM P-345A</p>	<p>油壓拉桿活塞  3EB-25-42290 KOMATSU FD25 15S 18×113MM P-351</p>
<p>油壓拉桿活塞  3EC-24-37290SA KOMATSU FD50 20×132.5MM P-341</p>	<p>電動車肖子  KOMATSU (ELECTRIC TYPE) 30×105MM P-345</p>	<p>油壓拉桿活塞  3EB-24-42280 KOMATSU FD25 15S 18×63MM P-350</p>	<p>油壓拉桿活塞  3EA-24-51281 KOMATSU FD25 16S 18×48MM P-353</p>
<p>油壓拉桿活塞  3EB-24-51281 KOMATSU FD25 16S 18×59MM P-354</p>	<p>離合器踏板肖  3EB-36-22540 KOMATSU FD25 11S 24×150MM P-373</p>	<p>連結器插肖  3FE-24-11290 KOMATSU ----- FD100-FD160E 6~8S 41×30×109MM P-376</p>	<p>排擋桿插肖  KOMATSU FD25 16S 12×107MM P-392</p>
<p>油壓缸插肖  3EB-24-42291 KOMATSU FD25/30 15S 18×91MM P-368</p>	<p>離合器踏板肖  300-43-32140 KOMATSU FD40 4S/5S 24×177MM P-374</p>	<p>連結器插肖  3FE-24-11280 KOMATSU ----- FD100-FD160E 6~8S 36×30×25×107MM P-377</p>	<p>油壓缸插肖  KOMATSU FB20 EX8/10/11 14×147MM P-394</p>
<p>油壓缸插肖  3EB-24-61280 KOMATSU FD25 17S P-422</p>			



SPECIAL PURPOSE VEHICLE

<p>PIN 《連結器》 《油壓缸插肖》</p>	<p>NICHIYU NYK</p>	<p>輔助輪立軸肖(立式)</p>  <p>14300-41151 NYK FD15 60S/70S/75S 25×126.6MM</p> <p>P-388</p>	<p>車台關節插肖(立式)</p>  <p>NYK FD15 60S/70S/75S 30×63MM (RH)</p> <p>P-389</p>
<p>車台關節插肖(立式)</p>  <p>NYK FD15 60S/75S 30×67MM (RH)</p> <p>P-389-1</p>	<p>車台關節插肖(立式)</p>  <p>NYK FD15 60S/70S/75S 30×330MM (LH)</p> <p>P-390</p>	<p>車台插肖</p>  <p>NYK FD15 60S/75S 30×352MM</p> <p>P-397</p>	<p>車台插肖</p>  <p>14300-38492 NYK FD15 60S/75S 30×410MM</p> <p>P-398</p>
<p>平衡輪插肖</p>  <p>NYK FD25 30×144MM</p> <p>P-408</p>			



SPECIAL PURPOSE VEHICLE

<p>PIN 《連結器》 《油壓缸插肖》</p>	<p>NISSAN</p>	<p>油壓拉桿活塞  91E43-11900 [48513-FK00A] 91E43-11900 MITSUBISHI GRENDIA FD25 20×43MM P-326</p> <p>油壓拉桿活塞  48513-FJ100 NISSAN 17×43MM P-333</p>	<p>油壓拉桿活塞  01521-00041 NISSAN FD60/70 20×60MM P-343</p> <p>油壓拉桿活塞  [48513-FK00A] NISSAN FD15 20×51MM P-387-3</p>
<p>油壓缸插肖 (切角)  NISSAN FD45~50 25×65MM P-399</p>	<p>油壓缸插肖  91844-01300 RETAINER 25×36×8MM P-391-1</p>		
<p>油壓缸插肖  91844-00900 NISSAN FD40 25×71MM P-391</p>			
<p>MITSUBISHI</p>	<p>油壓拉桿活塞  91E43-11900 [48513-FK00A] MITSUBISHI GRENDIA FD25 20×43MM P-326</p> <p>油壓拉桿鐵環  91E43-01700 MITSUBISHI GRENDIA 2/2.5T 21×29.5×4MM P-326-1</p>	<p>防塵油封  91E43-01700 MITSUBISHI GRENDIA 2/2.5T 28×39×4MM P-326-2</p> <p>油壓拉桿活塞  48513-FJ100 NISSAN 17×43MM P-333</p>	<p>油壓拉桿活塞  91B43-00700 MITSUBISHI GRENDIA FD15 17×51MM P-387</p> <p>油壓拉桿鐵環  MITSUBISHI GRENDIA FD15 17×21×5MM P-387-1</p>
<p>油壓缸插肖  91A44-00400 MITSUBISHI GRENDIA FD15 17×26×5MM P-387-2</p>			
<p>TALIFT</p>	<p>後輪支撐肖  42504206 TALIFT FD25 18×68MM P-310</p> <p>後輪支撐肖  TAILIFT FD25 5S 20×67MM P-323</p>		



SPECIAL PURPOSE VEHICLE

<p>PIN 《連結器》 《油壓缸插肖》</p>	<p>AIJUMENG</p>	<p>油壓拉桿活塞  AIJUMENG FD25 20×58MM P-312</p>	
<p>DAEWOO</p>	<p>油壓拉桿活塞  DAEWOO FD25 17×55MM P-318 連結器插肖  DAEWOO FD30 16×60MM P-360</p>		
<p>YALE / SHINKO</p>	<p>油壓拉桿活塞  9119823-00 YALE / SHINKO FD25 17×68MM P-336</p>		
<p>YANG</p>	<p>連桿固定肖  Kr009406 YANG FD25 20×54MM P-311</p>		
<p>HYUNDAI</p>	<p>連結器插肖 (有切角)  HYUNDAI FD25/30 20×30×70MM P-400</p>	<p>HYSTER</p>	<p>油壓拉桿活塞 (附插片×2)  326498 HYSTER FD25 16×46MM P-370</p>



SPECIAL PURPOSE VEHICLE

<p>PIN FOR LIFT BRACKET 《傾斜缸插肖》</p>	<p>傾斜缸插肖</p>  <p>65569-23320-71 TOYOTA 7FD25 35×107MM P-327</p> <p>伸手芯固定片 (六角形)</p>  <p>65568-23320-71 TOYOTA 7FD25/40 P-327-1</p>	<p>伸手芯固定片 (梅花形)</p>  <p>65567-23320-71 TOYOTA 7FD25/40 P-327-2</p> <p>傾斜缸插肖</p>  <p>65552-32880-71 TOYOTA 5/6FD40 35×125MM P-328</p>	 <p>65569-30510-71 TOYOTA 7FD35/40 35×132.5MM P-329</p>  <p>65505-23600-71 TOYOTA 6FD25 35×108MM P-334</p>	
	<p>伸手芯插肖</p>  <p>3EB-41-21860 KOMATSU 11S/12S 35×89MM(總長101MM) P-337</p> <p>伸手芯插肖 (下座)</p>  <p>MITSUBISHI FD30 S4S PIN 32×80MM P-344</p>	<p>伸手芯插肖</p>  <p>Φ12MM</p> <p>65506-23600-71 TOYOTA 5/6FD25 後座PIN 30×139MM P-348</p> <p>伸手芯插肖 (下座)</p>  <p>234A8-02001 TCM FD25 α/D700 30×88MM P-349</p>	<p>伸手芯插肖</p>  <p>TCM FD25 α/D700 35×88MM P-349-1</p> <p>伸手芯插肖</p>  <p>58650-14H05 NISSAN FD25 TD27 35×99MM P-352</p>	<p>伸手固定肖 (後座)</p>  <p>65506-23320-71 TOYOTA 7FD25 30×143MM P-357</p> <p>伸手固定肖 (後座)</p>  <p>TOYOTA 7FD25 30×153MM P-357-1</p>
	<p>伸手芯插肖 (電動車)</p>  <p>Φ28×L27MM</p> <p>65569-10920-71 TOYOTA 7/8FBE 1~2T 74MM P-361</p> <p>傾斜缸固定片</p>  <p>65567-10920-71 TOYOTA 7/8FBE 1~2T P-361-1</p>	<p>傾斜缸插肖 (後座)</p>  <p>65506-10920-71 TOYOTA 7/8FBE 1~2T 25×96MM P-361-2</p> <p>伸手固定肖 (後座)</p>  <p>Φ12MM</p> <p>65506-30510-71 TOYOTA 7FD35~50 30×163MM P-363</p>	<p>伸手芯插肖 (上座)</p>  <p>272K8-52201 TCM FD25 D700 35×91MM P-364</p> <p>伸手芯插肖 (上座)</p>  <p>224T8-52501 TCM FD35/40/45 Z-7 40×115MM P-365</p>	<p>伸手芯插肖</p>  <p>Φ12MM</p> <p>235C8-52001 TCM FD40 Z-8 40×113MM P-366</p> <p>伸手芯插肖 (上座)</p>  <p>TCM FD25 α 30×91MM P-369</p>
	<p>伸手芯插肖 (上座)</p>  <p>TCM FD25 α 35×130MM P-369-1</p> <p>伸手芯插肖 (下座)</p>  <p>TCM FD25 α 35×130MM P-369-2</p>	<p>傾斜缸固定肖(拱)</p>  <p>65505-26600-71 TOYOTA FDJ35 8FD25 35×87MM P-371</p> <p>傾斜缸固定肖(拱)</p>  <p>Φ14MM</p> <p>65505-26620-71 TOYOTA 8FDJ35 P-371-1</p>	<p>伸手芯插肖 (下座)</p>  <p>28788-52102 TCM FD50~FD70 Z-7 50×145MM P-372</p> <p>伸手芯固定肖</p>  <p>TCM 15-18T 60×150MM P-372-1</p>	<p>伸手芯固定肖 (下座)</p>  <p>25788-02021 TCM FD60 Z-8 50×150MM P-375</p> <p>車台固定肖</p>  <p>22N58-52301 TCM FD25/30 C3/T3 31.75×92.2MM P-380</p>
<p>車台固定肖 (下座)</p>  <p>65506-26600-71 TOYOTA 8FD10~30 30×94MM P-395</p> <p>伸手芯插肖 (下座)</p>  <p>91A10-01600 MITSUBISHI GRENDIA FD20-35 31.8×103MM P-396</p>	<p>傾斜插肖(前)</p>  <p>Φ16MM</p> <p>52006-45330 MITSUBISHI FD/FB10-20 35/37×84 ID:16MM P-396-1</p> <p>伸手芯插肖 (上座)</p>  <p>3EB-71-61870 KOMATSU FD25 16S 40×103MM P-402</p>	<p>伸手芯插肖 (下座)</p>  <p>3EB-71-51750 KOMATSU FD25 16S 40×103MM P-403</p> <p>伸手芯插肖 (上座)</p>  <p>58650-FK115 NISSAN FD25 35×92MM P-404</p>	<p>伸手芯插肖 (下座)</p>  <p>Φ19MM</p> <p>58650-FK20A NISSAN FD25 31.8×92MM P-405</p> <p>伸手芯插肖 (上座)</p>  <p>94204-14900 MITSUBISHI FD20/35 35/37×93MM P-406</p>	



SPECIAL PURPOSE VEHICLE

<p>PIN FOR LIFT BRACKET 《傾斜缸插肖》</p>	<p>傾牙插肖</p>  <p>TOYOTA 6FD30 50×130MM P-407</p>	<p>傾牙插肖</p>  <p>TOYOTA 6FD30 30×88MM P-407-2</p>	<p>傾牙插肖</p>  <p>TOYOTA 6FD30 50×188MM P-407-4</p>	
	<p>傾牙插肖</p>  <p>TOYOTA 6FD30 50×148MM P-407-1</p>	<p>傾牙插肖</p>  <p>TOYOTA 6FD30 50×168MM P-407-3</p>	<p>傾斜缸插肖</p>  <p>KOMATSU FD70 P-415</p>	
	<p>伸手芯插肖 (上座)</p>  <p>65505-36780-71 TOYOTA 8FD60-80 35×118MM P-417</p>	<p>伸手芯插肖 (上座)</p>  <p>65505-36760-71 TOYOTA 8FD35-50N 35×100MM P-419</p>	<p>傾斜固定肖 (上座)</p>  <p>65506-T1000-71 TOYOTA 8FBT15-20 8FBMT 8FBEKT 28×72MM P-421</p>	<p>後座插肖</p>  <p>91812-13100 MITSUBISHI FD40-50 40×113MM P-425</p>
	<p>伸手芯插肖 (下座)</p>  <p>65506-36780-71 TOYOTA 8FD60-80 35×122MM P-418</p>	<p>伸手芯插肖 (下座)</p>  <p>65506-36760-71 TOYOTA 8FD35-50N 30×103MM P-420</p>	<p>前座插肖</p>  <p>94447-22400 MITSUBISHI FD40-50 19D/19C 40/41×94MM P-424</p>	<p>前座插肖</p>  <p>3-41-31880 KOMATSU FD10-18 17S 30×89MM P-426</p>
<p>後座插肖</p>  <p>3-41-31880 KOMATSU FD10-18 17S 30×85MM P-427</p>	<p>前後通用插肖</p>  <p>3EA-71-51860 KOMATSU FD10-18 20/21S 35×98MM P-429</p>	<p>伸手肖後座</p>  <p>3EC-41-31950 KOMATSU FD35-50A 7S/8S 35×170MM P-434</p>	<p>伸手肖前座</p>  <p>3EC-71-52210 KOMATSU FD35-50A 10S 35×121MM P-436</p>	
<p>前後通用插肖</p>  <p>KOMATSU FB15-20A 12S 30×91MM P-428</p>	<p>伸手肖前座</p>  <p>3EC-71-32210 KOMATSU FD35-50A 7S/8S 35×118.5MM P-433</p>	<p>伸手肖後座</p>  <p>3EC-41-51160 KOMATSU FD35-50A 10S 30×173MM P-435</p>	<p>伸手肖後座</p>  <p>3FD-41-21380YD KOMATSU FD50-80 7S/8S 45×190MM P-437</p>	
<p>伸手肖前座</p>  <p>3FD-41-22390SA KOMATSU FD50-80 7S/8S 40×126MM P-438</p>				
<p>伸手肖前座</p>  <p>25368-52211 TCM FD150-300 70×163MM P-439</p>				



SPECIAL PURPOSE VEHICLE

<p>COLLAR 《鋼套》 《滾輪邊側蓋》</p>	 24354-32041(201-02-05) TCM FD40 32×40×20MM CO-01	 42414-30510-71 TOYOTA 7FD40 22×28×20.5MM CO-03	 42504204 TAILIFT 18×23×20MM CO-05
	 43735-23320-71 TOYOTA 7FD25 20×25×15MM CO-02	 43735-30511-71 TOYOTA 7FD40 22×26×20MM CO-04	 43735-13310-71 TOYOTA 7/8FD25 20×25×12MM CO-06
 533A2-42021 TCM FD30 C6/T6 18×25×22MM CO-07	<p>鐵套</p>  TCM FD200~230 56×75×113MM CO-09	 49534-FK000 NISSAN 17×20×16.5MM CO-11	 SHINKO FD25/30 Z-8 YALE FD25 17×25×18MM CO-13
<p>銅套</p>  TCM FD200~230 45×56×112.8MM CO-08	 49534-FJ101 NISSAN/GRENDIA FD25 17×20×14.5MM CO-10	 NP-23351-01904 KOMATSU 14S 17×25×22MM CO-12	 25784-32151 TCM FD50~70 46×50×10MM CO-14
<p>LONG</p>  YALE FD15/20 17×23.5×24MM CO-15	<p>SHORT</p>  YALE FD15 17×21×19.5MM CO-15-2	<p>LONG</p>  9119833-00 YALE FD15/20 17×23.5×22.6MM CO-15-3	 NISSAN FD25 SD25 16×24×22MM CO-15-5
<p>SHORT</p>  5500226-29 YALE FD15 17×23.5×19.5MM CO-15-1	<p>銅套</p>  4608044 YALE FD15 17×21×22.6MM CO-15-2A	 NISSAN FD25 17×21×22.4MM CO-15-4	 NP-23351-01910 KOMATSU FD40 7S 20×28×24.5MM CO-16
 43735-23440-71 TOYOTA 8FG15 20×25×11MM CO-17	<p>油壓缸 BUSH</p>  B-30131-55018 TCM FD30 C6/T6 50.4×54.4×L7.8MM CO-19	<p>伸手芯固定座</p>  61252-26600-71 TOYOTA 8FD25 35×46×25MM CO-21	 25904-32041 TCM FD70~100 Z-8 45×55×25MM CO-22
 27738-22201 TCM FD20 Z2S 30×34×40MM CO-18	 3ED-64-41260 NISSAN FD60/70 KOMATSU FD40 20×30×24MM CO-20	<p>伸手芯固定座</p>  TOYOTA 8FD25 35×45×25MM CO-21-1	 14200-17500 NYK 8FB 30×40/48.5×H32MM CO-23
 22B54-52001 TCM FD20/25 C3/T3 20×25×22MM CO-24	<p>滾輪邊側鐵蓋</p>  94101-01801 MITSUBISHI GRENDIA FD15/45 CO-25	<p>大王尚鋼套</p>  DAEWOO FD25 30.2×40.5×14.6MM CO-27	<p>銅套</p>  56546-20541 9×12.7×8.5MM CO-29
 49534-5K000 NISSAN 20×24×17.8MM CO-24-1	<p>銅套</p>  B-30131-50018 TCM FD20/25 C6/T6 46×49×8MM CO-26	<p>油壓缸尚子鐵套</p>  3EA-24-42230 KOMATSU FD25 16S 9.5×13.7×6MM CO-28K	<p>油壓缸尚子鐵套</p>  22N54-32181 TCM FD25 C3 8×12.5×5.3MM CO-30



SPECIAL PURPOSE VEHICLE

COLLAR 《鋼套》 《滾輪邊側蓋》	中心肖平面軸承墊子  23814-30051 TCM FD40 Z6 32×38×8MM CO-31	轉向肖鐵套  TCM FD130 40×50×29.3MM CO-33	後擔插肖鐵套  43617-23320-71 TOYOTA 7FD25 28×32×20.5MM CO-34
	滾輪邊側蓋 孔9MM  63363-23320-71 TOYOTA 7FD25 H:8.5MM CO-32	全油壓連結肖鋼套  TCM FD150 S3 40×50×20MM CO-33-1	全油壓連結肖鋼套  TCM FD130 (NEW) 45×55×44MM CO-35
油壓連結肖鋼套  TCM FD80~100 44×54×44MM CO-35-1	油壓連結肖鋼套  TCM FD80 45×55×40MM CO-35-3	鋼套  3FE-64-12332 25×37×27MM CO-37	大王肖鋼套  49534FC300 NISSAN FD25 17×25×20MM CO-39
油壓連結肖鋼套  TCM FD80~100 38×47.7×38.5MM CO-35-2	伸手芯鋼套  TCM FD100/120/135 40×50×36MM CO-36	大王肖鋼套  290A4-32071 TCM FD100~150 50×60×60MM CO-38	輔助肖鋼套(立式)  14300-62210 NYK FD125 60/70/75S 25×35/40×H25MM CO-40
輔助肖鋼套(立式)  NYK FD15 60/75S 25×35×45×H25MM CO-41	輔助肖墊木(立式)  48292-13700-71 TOYOTA 7FB15 NYK FD15 60/75S 30×40×屯48×H40MM CO-42-1	斜齒輪鋼套  3EC-15-11530 KOMATSU FD40 (4S) 50×62×30MM CO-44	翻牙鋼套  KOMATSU ---- FD20 12S~16S 60×66×44MM CO-46
輔助肖鋼套(立式)  NYK FBR15 60/75S 30×40×屯48×H40MM CO-42	全油壓鋼套  TCM FD50~80 Z-7 45×55×34MM CO-43	傾牙插肖鋼套  3EC-15-11530 KOMATSU FD40 (4S) 50×62×30MM CO-45	鋼套  KOMATSU ---- FD20 12S~16S 50×58×70MM CO-47
伸手芯鋼套  NYK FB20 17×24×19.8MM CO-48	伸手芯鋼套  61252-10920-71 TOYOTA 7FBE15/25 28×33×19MM CO-50	輔助肖墊木(立式)  TOYOTA 7FBR15 56×65×35MM CO-52	輔助肖墊木(立式)  KOMATSU 15T 25×32×27MM CO-55
伸手芯鋼套  TCM FD40 T-2 25×32×25MM CO-49	輔助肖墊木(立式)  TOYOTA 7FBR15 40×50×35MM CO-51	傾牙插肖鋼套  HANG CHA 杭叉 FD25 56×65×35MM CO-53	傾牙插肖鋼套  43735-31040-71 TOYOTA 8FD60-80 28×32×23MM CO-56
伸手芯鋼套  5242043-45 YALE 45×55×38MM CO-57	伸手芯鋼套  61252-36780-71 TOYOTA 8FD60-80 35×46×40MM CO-62		
伸手芯鋼套  30C-64-11240 KOMATSU ---- FD35-50A(Y)-10S ---- FD50-70 7S/8S 20×28×25MM CO-58	伸手芯鋼套  61252-36760-71 TOYOTA 8FD35-50 35×46×30MM CO-61		



SPECIAL PURPOSE VEHICLE

COLLAR 《自潤鋼套》 《滾輪邊側蓋》	 3EB-24-32290 KOMATSU FD25 14S/15S 16×18×12MM SF-1612	 20×23×20MM SF-2020	 22×25×25MM SF-2225
	 3EC-24-31770 KOMATSU FD40 7S 20×23×12MM SF-2012	 22×25×15MM SF-2215	 22N54-32481 TCM FD30 T3Z 25×28×20MM SF-2520
 25×28×25MM SF-2525	 TOYOTA 6FD25 30×34×18MM SF-3018	 30×34×25MM SF-3025	 TCM FD25/30 30×34×40MM SF-3040
 TOYOTA 6FD25 30×34×15MM SF-3015	 30×34×20MM SF-3020	 30×34×30MM SF-3030	內包銅 (COPPER)  97911-03040-71 TCM/TOYOTA 7/8FBR FD20-30 30×34×40MM SF-3040-JF800
 65566-26620-71 TOYOTA 8FD25 30×34×45MM SF-3045	 32×36×25MM SF-3225	 94104-10300 TCM 3T MITSUBISHI FD30 S4S 32×36×40MM SF-3240	 3EB-64-13540 35×39×30MM SF-3530
 97911-03050-71 TOYOTA 8FD35-50 30×45×50MM SF-3050	 32×36×30MM SF-3230	 35×39×12MM SF-3512	 35×39×40MM SF-3540
內包銅 (COPPER)  TOYOTA 5SDK8 鏟土機 35×41×50MM SF-3550-JF800	 MITSUBISHI GRENDIA FD15 40×44×25MM SF-4025	前桅桿固定座銅套  61192-26600-71 MITSUBISHI FD15 40×44×40MM SF-4040	內包銅 (COPPER)  MITSUBISHI S6S 40×44×40MM SF-4040-JF800
 65566-36780-71 TOYOTA 8FD60-80N 35×95×55MM SF-3555	 3EB-41-41980 KOMATSU FD20/30 35A 15-17 40×44×30MM SF-4030	 TCM 4T 40×50×40MM SF-4040-1	內包銅 (COPPER)  TCM FD40 (α) 40×44×45MM SF-4045-JF800
 TCM FD40 40×44×50MM SF-4050	 45×50×25MM SF-4525	 45×50×40MM SF-4540	 97911-05020-71 50×55×20MM SF-5020
內包銅 (COPPER)  TCM FD40 40×44×50MM SF-4050-JF800	 45×50×30MM SF-4530	 45×50×50MM SF-4550	 97911-05025-71 50×55×25MM SF-5025





SPECIAL PURPOSE VEHICLE

COLLAR 《自潤鋼套》 《滾輪邊側蓋》	 97911-05030-71 TOYOTA/TCM FD60-80 Z7 50×55×30MM SF-5030	 97911-05050-71 TOYOTA 6FD25 50×55×50MM SF-5050	內包銅 (COPPER)  TCM FD40 Z7 50×55×60MM SF-5060-JF800
	 97911-05040-71 TOYOTA/MITSUBISHI S4E S4S 2.5T 50×55×40MM SF-5040	 TCM FD40 Z7 50×55×60MM SF-5060	 60×65×30MM SF-6030
 60×65×40MM SF-6040	 224W6-12611 TCM FD40 Z8 60×65×60MM SF-6060	 60×65×70MM SF-6070	 65×70×30MM SF-6530
 05605-06050 MITSUBISHI S4S S6E/S6S 60×65×50MM SF-6050	內包銅 (COPPER)  224W6-12611 TCM FD40 Z8 60×65×60MM SF-6060-JF800	 TCM 4T (Z-8) 60×65×75MM SF-6075	 TCM FD50-60 Z-7 65×70×40MM SF-6540
 TCM 7/8T 65×70×80MM SF-6580	 70×75×30MM SF-7030	銅材質 (COPPER)  70×80×50MM SF-7050	 70×75×70MM SF-7070
內包銅 (COPPER)  TCM FD60-80 Z-8 65×70×90MM SF-6590-JF800	 TCM FD100 70×75×40MM SF-7040	 70×75×60MM SF-7060	 3FD-41-13920 70×75×70MM SF-7070-1
銅材質 (COPPER)  70×75×70MM SF-7070-JF800	 22618-42041 85×90×80MM SF-8580		
 70×75×80MM SF-7080			






















SPECIAL PURPOSE VEHICLE

<p>PIN FOR SIDE SHIFT CYLINDER 《側移缸插肖》</p>	 <p><i>18×25×40MM</i> FKP-01</p>	 <p><i>18×25×45MM</i> FKP-02</p>	

ABR



SPECIAL PURPOSE VEHICLE

<p>BUSHING 《桅桿前半圓墊木》</p>	<p>塑鋼</p>  <p>61251-23600-71 TOYOTA 5/6/7FD25 <i>110×125×25MM</i></p> <p>BU-01</p>	<p>塑鋼</p>  <p>61251-33060-71 TOYOTA 5/6/7FD30 <i>125×138×35MM</i></p> <p>BU-03</p>	<p>墊木 (FIBER)</p>  <p>TOYOTA 5/6FD30 <i>122.3×137.3×35MM</i></p> <p>BU-03-1</p>
<p>墊木 (FIBER)</p>  <p>61251-31961-71 TOYOTA 5/6/7FD40 <i>220×205×32.5MM</i></p> <p>BU-06</p>	<p>墊木 (FIBER)</p>  <p>61251-30800-71 TOYOTA 3/5FD30 <i>113.3×128.3×36MM</i></p> <p>BU-08</p>	<p>塑鋼</p>  <p>3EB-71-11290 KOMATSU FD25/30 ----- 8S/11S/16S <i>128×142×29MM</i></p> <p>BU-10</p>	<p>塑鋼</p>  <p>3EB-71-31290 KOMATSU 12S <i>126×147×27.5MM</i></p> <p>BU-10-1</p>
<p>墊木 (FIBER)</p>  <p>3EC-71-12120 KOMATSU FD40 <i>140×162×32MM</i></p> <p>BU-11</p>	<p>塑鋼</p>  <p>214A8-02201 TCM FD25 <i>129×143×32MM</i></p> <p>BU-13</p>	<p>墊木 (FIBER)</p>  <p>216GB-02001 TCM FD/FB15 <i>125×145×25MM</i></p> <p>BU-13-1</p>	<p>塑鋼</p>  <p>94210-50300 MITSUBISHI S4S GRENDIA <i>129×143.5×34.5MM</i></p> <p>BU-15</p>
<p>墊木 (FIBER)</p>  <p>76149-10110-71 TOYOTA 3/5/6/7/8FD25 <i>110×125×25MM</i></p> <p>BU-17</p>	<p>墊木 (FIBER)</p>  <p>224T8-02001 TCM FD40/45 Z-7 <i>150×170×38/10 MM</i></p> <p>BU-18</p>	<p>銅 (COPPER)</p>  <p>224T8-02001 TCM FD40/45 Z-7 <i>150×170×38/10 MM</i></p> <p>BU-18-1</p>	<p>墊木 (FIBER)</p>  <p>94411-15401 MITSUBISHI FD40 S6S <i>150×170×39MM</i></p> <p>BU-19</p>
<p>墊木 (FIBER)</p>  <p>25788-02011 TCM FD50-70 <i>190.5×210.5×38/10MM</i></p> <p>BU-22</p>	<p>銅 (COPPER)</p>  <p>25788-02011A TCM FD50-70 <i>190.5×210.5×38/10MM</i></p> <p>BU-22-1</p>	<p>墊木 (FIBER)</p>  <p>23918-33132 TCM <i>167.5×147.5×38/10MM</i></p> <p>BU-23</p>	<p>墊木 (FIBER)</p>  <p>YANG / TAILIFT FD25/30 <i>120×135×30MM</i></p> <p>BU-24</p>



SPECIAL PURPOSE VEHICLE

<p>BUSHING 《桅桿前半圓墊木》</p>	<p>墊木 (FIBER)</p>  <p>TCM FD150 100×118×32.4/8MM BU-25</p>	<p>墊木 (FIBER)</p>  <p>TCM 20T 139×120×32.2/10MM BU-26</p>	<p>墊木 (FIBER)</p>  <p>YALE 1.5T 93.4×108.8×125MM BU-28</p>
<p>塑鋼</p>  <p>9076024-00 YALE 2T 110×125×30MM BU-29</p>	<p>墊木 (FIBER)</p>  <p>61202 125×140×25/7.5MM BU-32</p>	<p>墊木 (FIBER)</p>  <p>61203 148×164×40/8MM BU-33</p>	<p>墊木 (FIBER)</p>  <p>61204 160×180×40/10MM BU-34</p>
<p>墊木 (FIBER)</p>  <p>230FB-02001 TCM 8-10T (Z-7/T-8) 190×210×48/10MM BU-35</p>	<p>銅 (COPPER)</p>  <p>TCM 8-10T (Z-7/T-8) 190×210×48/10MM BU-35-1</p>	<p>超硬銅 (SUPER HARD COPPER)</p>  <p>TCM 8T 190×210×48/10MM BU-35-2</p>	<p>塑鋼</p>  <p>94110-40801 MITSUBISHI GRENDIA ---- FD15 129.5×109.8×27MM BU-36</p>
<p>塑鋼</p>  <p>3EB-71-51290 KOMATSU FD30 15S/16S 130×145×36/7.5MM BU-37</p>	<p>塑鋼</p>  <p>59151-10H00 NISSAN FD15 J01 104×120×32/8MM BU-38</p>	<p>塑鋼</p>  <p>59151-20H00 NISSAN FD25 J02 118×134×42/8MM BU-39</p>	<p>銅 (COPPER)</p>  <p>TCM FD180 (Z-5) 285×305×60MM BU-41</p>
<p>銅 (COPPER)</p>  <p>TCM FD240 (Z-5) 285×305×65MM BU-42</p>	<p>銅 (COPPER)</p>  <p>290A8-33711 TCM FD100~150 Z-5 α 208×195×52MM BU-43</p>	 <p>TOYOTA 8FD25/30 40×104MM (PCD75) 前桅桿固定肖 BU-46</p>	<p>墊木 (FIBER)</p>  <p>94511-00900 MITSUBISHI S6S 6T 170×190×48/10MM BU-47</p>



SPECIAL PURPOSE VEHICLE

<p>BUSHING 《桅桿前半圓墊木》</p>	<p>塑鋼</p>  <p>94211-19600 MITSUBISHI GRENDIA ---- FD25-35 <i>141×126×39/7.5MM</i></p> <p>BU-48</p>	<p>塑鋼</p>  <p>3EA-71-31291 KOMATSU FD/FB15-18 <i>106×121×24.5/7.5MM</i></p> <p>BU-49</p>	<p>銅 (COPPER)</p>  <p>MITSUBISHI FD150B <i>215×205×55/5MM</i></p> <p>BU-50</p>
<p>墊木 (FIBER)</p>  <p>61141-31620-71 TOYOTA 8FD60-80 (OLD) KOMATSU FD60 8S <i>177×167×40/8MM</i></p> <p>BU-52</p>	 <p>61251-36950-71 TOYOTA 8FD60-80 (NEW) <i>177×163×40/8MM</i></p> <p>BU-52-1</p>	<p>墊木 (FIBER)</p>  <p>61251-10920-71 TOYOTA 7FBE15 <i>40×50×25/5MM</i></p> <p>BU-53</p>	<p>銅 (COPPER) 釀石墨</p>  <p>81727-T8070-71 TOYOTA 8FBE 15-20T</p> <p>BU-53-1</p>
<p>塑鋼</p>  <p>94E10-00100 MITSUBISHI FD40-50 ----- F19D S6S <i>185×200×45/7MM</i></p> <p>BU-54</p>	<p>墊木 (FIBER)</p>  <p>94010-09500 MITSUBISHI GRENDIA ----- FD15-18 F16D <i>108×123×29.5/7MM</i></p> <p>BU-55</p>	<p>銅 (COPPER)</p>  <p>TOYOTA 3FD240 <i>120×135×36/7.5MM</i></p> <p>BU-56</p>	<p>墊木 (FIBER)</p>  <p>3EC-71-62120 KOMATSU FH40 <i>151×172×40/8MM</i></p> <p>BU-57</p>
<p>鐵包銅 (COPPER inside iron)</p>  <p>D580022 DAWOO G15S/G18S-2-5</p> <p>BU-59</p>	<p>NICHIYU FBT13-20 80S</p> <p>BU-60</p>		



SPECIAL PURPOSE VEHICLE

<p>BUSHING 《後擔墊木》</p>	<p>塑鋼</p>  <p>51313-23000-71 TOYOTA 5/6/7FD25 TAILIFT FD30 50×58×39MM</p> <p>BU-02</p>	<p>塑鋼</p>  <p>43421-33310-71 TOYOTA 8FD25/30 50×58×38MM</p> <p>BU-02-1</p>	<p>墊木 (FIBER)</p>  <p>TOYOTA 5-8FD25/30 50×58×39MM</p> <p>BU-02-2</p>
<p>墊木 (FIBER)</p>  <p>TAILIFT FD25 50×58×39MM (3油孔內有環形油溝)</p> <p>BU-02-3</p>	<p>伸手芯插齒墊木</p>  <p>65515-31960-71 TOYOTA 5/6FD25/40 30.5×36.5×50MM</p> <p>BU-04</p>	<p>伸手芯插齒墊木</p>  <p>65517-32880-71 TOYOTA FD30 30.5×36.5×44MM</p> <p>BU-05</p>	<p>伸手芯插齒墊木</p>  <p>65566-26600-71 TOYOTA 8FD25 30.5×36.5×47MM</p> <p>BU-05-1</p>
<p>墊木 (FIBER) 四孔單溝</p>  <p>43421-32880-71 TOYOTA 5FD40 65×81.8×44MM</p> <p>BU-07</p>	<p>墊木 (FIBER) 四孔雙溝</p>  <p>43421-30510-71 TOYOTA 7FD40 65×81.8×44MM</p> <p>BU-07-1</p>	<p>墊木 (FIBER)</p>  <p>43421-36760-71 TOYOTA 8FD35-80N 65×81.8×44MM 後擔墊木-後端</p> <p>BU-07-2</p>	<p>墊木 (FIBER)</p>  <p>43817-36780-71 TOYOTA 8FD60-80N 80.5×90×69.5MM 後擔墊木-前端</p> <p>BU-07-3</p>
<p>塑鋼</p>  <p>34A-42-11411 KOMATSU 11-17S 50.5×57×39MM</p> <p>BU-09</p>	<p>塑鋼</p>  <p>3EC-41-11731 KOMATSU FD40 55.5×61.5×49MM</p> <p>BU-12</p>	<p>塑鋼</p>  <p>214A6-12601 TCM FD25 Z-5/C6/T6 (W/O 2 OIL HOLES) 50×54×75/63MM</p> <p>BU-14</p>	<p>塑鋼</p>  <p>22N54-32321 TCM FD25/30 C3/T3 (2 OIL HOLES)</p> <p>BU-14-1</p>
<p>塑鋼</p>  <p>23656-12621 TCM FD25 40×44×69.5MM</p> <p>BU-16</p>	<p>墊木 (FIBER)</p>  <p>TOYOTA/NISSAN FD40 (3 OIL HOLES) 60.38×70.18×42MM (SMALL)</p> <p>BU-20</p>	<p>墊木 (FIBER)</p>  <p>TOYOTA 80.4×96.1×60MM (BIG)</p> <p>BU-21</p>	<p>塑鋼</p>  <p>40005-50K02 NISSAN 2.5T 55×65×35MM</p> <p>BU-27</p>



SPECIAL PURPOSE VEHICLE

<p>BUSHING 《後擔墊木》</p>	<p>墊木 (FIBER)</p>  <p>NISSAN 2.5T 55×65×35MM</p> <p>BU-27-1</p>	<p>墊木 (FIBER)</p>  <p>31220-11410 NYK FD15/25 70S 50×60×50MM</p> <p>BU-30</p>	<p>墊木 (FIBER)</p>  <p>NYK 1.5/2.5T YALE 2.5T 50×60×40MM</p> <p>BU-30-1</p>
<p>墊木 (FIBER)</p>  <p>61251-33600-71 MITSUBISHI FD25 S4S 50.2×59×50MM</p> <p>BU-31</p>	<p>塑鋼</p>  <p>3EA-41-11870 KOMATSU 1.5T 40.5×46×35MM</p> <p>BU-40</p>	<p>大王崗銅套 (COPPER)</p>  <p>25364-32301 TCM FD250/280 80×95×79MM</p> <p>BU-44</p>	<p>大王崗銅套 (COPPER)</p>  <p>TCM FD80-180 Z-3/Z-8 80×95×100MM</p> <p>BU-44-1</p>
<p>大王崗銅套 (COPPER)</p>  <p>290E4-32201 TCM 250 Z-4/Z-5 80×95×71MM</p> <p>BU-44-2</p>	<p>大王崗銅套 (COPPER)</p>  <p>TCM FD180 Z-2/Z-3 80×90×80MM</p> <p>BU-44-3</p>	<p>銅 (COPPER)</p>  <p>TCM FD120-180 Z-3/Z-4 90×105×100MM</p> <p>BU-44-4</p>	<p>銅 (COPPER)</p>  <p>TCM FD120-150 90×105×100MM</p> <p>BU-44-5</p>
<p>銅 (COPPER)</p>  <p>25364-32182 TCM FD250-280 110×125×98MM</p> <p>BU-45</p>	<p>墊木 (FIBER)</p>  <p>43817-33900-71 TOYOTA 5FD50-60 100×80×78MM</p> <p>BU-51</p>	<p>墊木 (FIBER)</p>  <p>51391-10920-71 TOYOTA 7/8FBE10-20 25×31×40MM</p> <p>BU-58</p>	<p>銅 (COPPER)</p>  <p>CASCADE 4.5T 60×70×140MM</p> <p>BU-61</p>
<p>鋼 (STEEL)</p>  <p>60×70×125MM</p> <p>BU-62</p>			




SPECIAL PURPOSE VEHICLE

<p>BUSHING 《膠套》</p>	<p>升降膠套</p>  <p>33471-23000-71 TOYOTA 5FD40 15×17MM</p> <p>BU-80</p>	<p>升降膠套</p>  <p>90386-13007-71 TOYOTA 5FD25 14×16×H12.5 MM</p> <p>BU-81</p>	<p>排檔膠套</p>  <p>33537-23600-71 TOYOTA 6FD25 22.2×25/33×19MM</p> <p>BU-82</p>
<p>升降膠套</p>  <p>3MA-73-13180 KOMATSU 11S 13×15MM</p> <p>BU-83</p>	<p>踏板膠套</p>  <p>3EA-36-22160 KOMATSU 11S 24×30×18MM</p> <p>BU-84</p>	<p>升降膠套</p>  <p>31327-23000-71 TOYOTA 5FD25 13.5×15MM</p> <p>BU-85</p>	<p>加油板膠套</p>  <p>90381-08001-71 TOYOTA 7FD25 8.5×10MM</p> <p>BU-86</p>
<p>升降膠套</p>  <p>23457-42101 TCM FD25 16.3×18×37MM</p> <p>BU-87</p>	<p>升降膠套</p>  <p>214A7-42072 TCM FD25 16.3×18×12.6MM</p> <p>BU-87-1</p>	<p>升降膠套</p>  <p>23647-40121A TCM FD25 C6/T6 16.3×18×15MM</p> <p>BU-88</p>	<p>排檔銅套(COPPER)</p>  <p>KOMATSU 11S 12×14×10MM</p> <p>BU-89</p>
<p>排檔銅套(COPPER)</p>  <p>33471-23320-71 TOYOTA 7FD15-40 16×18/24×11MM</p> <p>BU-90</p>	<p>排檔膠套</p>  <p>90381-18002-71 TOYOTA 6/7/8FD15-30 16×18.5×11MM</p> <p>BU-91</p>	<p>排檔膠套</p>  <p>97921-02015-71 TOYOTA 5FD70 20×23.2×16MM</p> <p>BU-92</p>	<p>離合器踏板膠套-大</p>  <p>90381-18001-71 TOYOTA 7/8FD15~30 16×18.5×16MM</p> <p>BU-93</p>
<p>離合器踏板膠套-小</p>  <p>97920-01008-71 TOYOTA 7/8FD15~30 10×12×8MM</p> <p>BU-94</p>	<p>剎車/離合器踏板膠套</p>  <p>91A51-11400 MITSUBISHI GRENDIA ----- FD10-25 25.5×28×36MM</p> <p>BU-95</p>	<p>離合器踏板膠套</p>  <p>TCM FD25 C3 10×12×10.8MM (有屯)</p> <p>BU-96</p>	<p>排檔膠套</p>  <p>TCM 2.5T T6 13×15×6×22MM</p> <p>BU-97</p>



SPECIAL PURPOSE VEHICLE

<p>BUSHING 《膠套》</p>	<p>剎車踏板軸膠套</p>  <p>TCM/NISSAN FD25 25×28×25MM (無屯) BU-98</p>		

ABR



SPECIAL PURPOSE VEHICLE

<p>CAPMAST SUPPORT 《桅桿墊木座》</p>	 61156-22000-71 TOYOTA 5/6/7FD25 BUC-001	 61156-33060-71 TOYOTA 5/6/7/8FD30 BUC-002	 TOYOTA 5/6/7/8FD25 BUC-002-1
 3EB-76-21990 KOMATSU FD25 8/11/12S BUC-003	 22018-30064 TCM FD25/30 BUC-004	 MITSUBISHI GRENDIA ----- FD25 BUC-005	 TAILIFT / YANG FD30 120×135×30MM 總成(上+下) BUC-006
 TAILIFT / YANG FD30 (上-UPPER) BUC-006-1	 TAILIFT / YANG FD30 (下-LOWER) BUC-006-2	 23916-12422 TCM FD40 (Z-7) BUC-007	 61158-10920-71 TOYOTA 7/8FBE10-20 BUC-008
 94E60-10133 MITSUBISHI FD/FG35-55 ----- F19D BUC-009	 MITSUBISHI FD/FB10-35 BUC-010		