



### SPECIAL PURPOSE VEHICLE

<p><b>ROD END</b> 《伸手芯固定環》</p>	<p>魚眼軸承 (With Eye Ball)</p>  <p>224T8-52401 TCM FD40 M42牙 PW-301</p>	<p>魚眼軸承 (With Eye Ball)</p>  <p>TCM FD60-80 Z-8 M48牙 PW-302</p>	<p>無魚眼軸承 (W/O Eye Ball)</p>  <p>TCM FD60-80 Z-6 M45牙 PW-302-1</p>
	<p>魚眼軸承 (With Eye Ball)</p>  <p>TCM FD25/30 M30牙 PW-303</p>	<p>無魚眼軸承 (W/O Eye Ball)</p>  <p>65551-23600-71 TOYOTA 3-6FD10-30 PW-304</p>	<p>無魚眼軸承 (W/O Eye Ball)</p>  <p>KOMATSU FD25 11S M30×2.0 PW-305</p>



### SPECIAL PURPOSE VEHICLE

<p><b>ROD SUB ASS'Y</b> 《全油壓缸芯》</p>	<p>活塞 64.3MM Φ30/26.8 Φ30/26.8 <b>91B43-15612</b> NISSAN FD15 45 × 665 MM PW-701</p>	<p>活塞-2溝 64MM Φ23 COLLAR 20*23*20 YANG FD25 40 × 705 MM PW-702</p>	<p>活塞 74.6MM Φ35/30 Φ35/30 <b>91F43-11912</b> MITSUBISHI FD30 GRENDIA 50 × 750 MM PW-703</p>
<p>活塞 64.3MM M36*1.5 M36*1.5 <b>49514-51K00</b> NISSAN TD27 40 × 606 MM PW-704</p>	<p>活塞 79.2MM Φ25 Φ25 <b>43302-26600-71</b> TOYOTA 7FD25 50 × 680 MM PW-705</p>	<p>活塞-3溝 64MM Φ23 COLLAR 20*23*20 TAILIFT FD25 40 × 670 MM PW-706</p>	<p>活塞-2溝 64.7MM Φ23 COLLAR 20*23*20 TAILIFT FD15/25 40 × 670 MM PW-706-1</p>
<p>活塞-3溝 69MM Φ23 COLLAR 20*23*20 TAILIFT FD30 40 × 670 MM PW-707</p>	<p>活塞 69.6MM Φ27/23.5 Φ27/23.5 DAEWOO FD25 (平口) ROYAL FD25 50 × 680 MM PW-708</p>	<p>活塞 69.4MM Φ35/31 GE20ES GRENDIA FD25 NISSAN FD25 L02 50 × 750 MM PW-709</p>	<p>活塞 69.4MM Φ25 Φ25 <b>43302-13310-71</b> TOYOTA 7FD15 40 × 610 MM PW-710</p>
<p>活塞 89.5MM Φ25 Φ25 <b>524W2-42351</b> TCM FD40 Z-8/T-9 60 × 785 MM PW-711</p>	<p>活塞 89.4MM Φ28/26 Φ19 M10*1.25m/m <b>43302-30511-71</b> TOYOTA 7FD35-50 55 × 760 MM PW-712</p>	<p>活塞 79.4MM Φ24/17 Φ24/17 <b>43302-23321-71</b> TOYOTA 7FDK20/25/30 50 × 610 MM (開叉) PW-713</p>	<p>活塞偏心 74.5MM Φ18 <b>ON43503-07502</b> KOMATSU FD25 15S 50 × 692 MM (開叉) PW-714</p>
<p>活塞置中 74.5MM Φ18 <b>30B-64-11120</b> KOMATSU FD25 16S 50 × 692 MM (開叉) PW-715</p>	<p>活塞 69.5MM Φ23.5 CO-15-1 YALE FD15 35 × 520 MM PW-716</p>	<p>活塞 69.1MM Φ17 HYSTER FD25 35 × 520 MM PW-716-1</p>	<p>活塞 80MM Φ24/17 <b>43302-23420-71</b> TOYOTA 7FD25 50 × 680 MM (開叉) PW-717</p>









### SPECIAL PURPOSE VEHICLE

<p><b>ROD SUB ASS'Y</b> 《全油壓缸芯》</p>	<p>Φ25 活塞 70.5MM Φ25 CO-24 533A2-42001 TCM FD25 C3 40 × 680 MM PW-718</p>	<p>Φ23 活塞 59.3MM Φ23 AIJUMENT FD25 (進輪) 40 × 670 MM PW-719</p>	<p>Φ28/26 活塞 94.4MM Φ19 43302-30561-71 TOYOTA 7FD45/50 55 × 757 MM PW-720</p>
<p>Φ25 活塞 86.4MM Φ25 TOYOTA 7/8FDJ35 50 × 680 MM (平面) PW-721</p>	<p>Φ25 活塞 83.4MM Φ25 43302-33240-71 TOYOTA 7FD30 50 × 680 MM (平面) PW-722</p>	<p>Φ24/17 活塞 83.4MM Φ24/17 TOYOTA 7FD30 (早批) 50 × 680 MM (開叉) PW-722-1</p>	<p>Φ17 活塞 74MM Φ17 D512343 DAEWOO D25S 50 × 600 MM (開叉) PW-723</p>
<p>Φ17 43MM Φ17 DAEWOO D25S 50 × 600 MM (開叉) (無活塞) PW-723-1</p>	<p>Φ21 活塞 69.7MM YALE FD25 35 × 570 MM PW-724</p>	<p>Φ21 活塞 64.7MM YALE FD20 35 × 557 MM PW-724-1</p>	<p>單孔活塞 74.4MM Φ17 KOMATSU FD25 14S 50 × 676 MM (平面) PW-725</p>
<p>Φ25 活塞 74.4MM KOMATSU FD25 14S 50 × 680 MM (平面) PW-725-1</p>	<p>Φ25 活塞 79.4MM 43302-36600-71 TOYOYA 8FD25 50 × 680 MM PW-726</p>	<p>Φ15.8 活塞 76MM HYSTER FD25 53.8 × 579 MM (開叉) PW-727</p>	<p>Φ35/31.5 活塞 79.5MM GE20ES 22N54-52001 TCM FD30 C3 50 × 685 MM PW-728</p>
<p>Φ25 活塞 75.4MM 43302-33130-71 TOYOTA 7FB25 50 × 610 MM PW-729</p>	<p>Φ18 活塞 64.7MM 30A64-11120 KOMATSU FD15 40 × 600 MM (開叉) PW-730</p>	<p>Φ23 活塞 64MM TAILIFT FD15 40 × 610 MM PW-731</p>	<p>Φ35 活塞 114.3MM PCD 1150m/m TCM FD60~100 Z-8 85 × 1235 MM PW-732</p>







### SPECIAL PURPOSE VEHICLE


<p><b>ROD SUB ASS'Y</b> 《全油壓缸芯》</p>	<p>活塞 79.5MM Φ21</p>  <p>YALE FD30 (2012後) 45 × 570 MM PW-733</p>	<p>TOYOTA 6FD25 50 × 679 MM PW-734</p>	<p>HANGCHA 杭叉 FD25 50 × 702 MM PW-735</p> 
<p>活塞-3溝 OD : 79.3MM L : 62 MM Φ42</p>  <p>NISSAN FD40 60 × 858 MM PW-736</p>	<p>活塞-3溝 OD : 79.3MM L : 39 MM Φ42</p>  <p>91844-07100 MITSUBISHI FD40 60 × 857 MM PW-736-1</p>	<p>活塞 89.5MM Φ32</p>  <p>TCM FD40/45 (T-2) 55 × 778 MM PW-737</p>	























**SPECIAL PURPOSE VEHICLE**

<p><b>ROD SUB ASS'Y KIT</b> 《全油壓缸芯修理包》</p>	 <p>YANG FD25 PW-702K</p>	 <p>TOYOTA FD25 PW-705K</p>	 <p>TOYOTA 7FDK25 PW-713K</p>
 <p>KOMATSU FD25 15S PW-714K</p>			







### SPECIAL PURPOSE VEHICLE

<p><b>REAR STEERING CYLINDER ASS'Y</b> 《全油壓缸總成》</p>	 <b>43310-26600-71</b> TOYOTA 7FD25 <b>50×680 MM</b> (平面) PW-101	 <b>43330-23420-71</b> TOYOTA 7/8FD30 <b>50×680 MM</b> (開叉) PW-102	 <b>YANG FD25</b> <b>40×705 MM</b> PW-103
 活塞64MM <b>TAILIFT FD25</b> <b>40×670 MM</b> PW-104	 活塞75MM <b>43310-13310-71</b> TOYOTA 7FB25 電動車 <b>50×610 MM</b> (平面) PW-105	 <b>TCM FD40 Z-8/T9</b> <b>60×790 MM</b> PW-106	 <b>TOYOTA 7FD/FB15</b> <b>40×610 MM</b> PW-107
 <b>YANG FD30</b> <b>40×670 MM</b> PW-108	 <b>KOMATSU FD25 14S</b> <b>50×676 MM</b> PW-109	 <b>TAILIFT FD30</b> <b>40×670 MM</b> 活塞69MM PW-110	 <b>TCM FD60~100 (Z-8)</b> <b>85×1235 MM</b> PW-111
 <b>KOMATSU FD40 7S</b> <b>50×690 MM</b> PW-112	 <b>514A2-40255</b> <b>TCM FD25 C3/C6</b> <b>40×680 MM</b> PW-113	 <b>TCM FD30 C3/C6</b> <b>50×685 MM</b> PW-114	 <b>KOMATSU 15S</b> <b>50×690 MM</b> PW-115
 <b>KOMATSU 16S</b> <b>50×690 MM</b> PW-116	 <b>3EA-64-51110</b> <b>KOMATSU FD10-18 20S</b> m/m PW-117	 <b>43310-30512-71</b> <b>TOYOTA 7FD40</b> <b>55×760 MM</b> PW-118	



**SPECIAL PURPOSE VEHICLE**

<p><b>SIDE SHIFTER</b> 《側儀油壓缸》</p>	 <p>TOYOTA/TCM 1~3T 總長 440MM 寬 58MM                      PW-801</p>	 <p>TOYOTA/TCM 1~3T 總長 590MM 寬 50MM                      PW-802</p>	

ABR



**SPECIAL PURPOSE VEHICLE**

<p><b>TILT CYLINDER ASS'Y</b> 《伸手芯總成》</p>	 <b>94204-17011</b> MITSUBISHI FD25/30 (S4S) <b>35×360 MM</b> PW-201	 <b>37B-1JB-2010</b> KOMATSU FD25/30 11S PW-202	 TCM FD25 α <b>32×390 MM</b> (RH) PW-203
 TCM FD25 α <b>32×390 MM</b> (LH) PW-204	 <b>224T8-50101</b> TCM FD40 Z-7 (RH) PW-205	 <b>224T8-50111</b> TCM FD40 Z-7 (LH) PW-206	 TOYOTA 7FD25/30 (外殼) <b>30×70 MM</b> (RH/LH) PW-207
 TCM FD25 Z-2 <b>32×370 MM</b> (RH) PW-208	 TCM FD25 Z-2 <b>32×370 MM</b> (LH) PW-209	 TOYOTA 5FD25 <b>30×375 MM</b> PW-210	 TOYOTA 6FD25 <b>30×390 MM</b> PW-211
 <b>22N48-50101</b> TCM FD25 T3/C3 (RH) PW-212	 <b>22N48-50201</b> TCM FD25 T3/C3 (LH) PW-213	 TCM Z-5 (700型) (RH) PW-214	 TCM Z-5 (700型) (LH) PW-215
 TCM FD30 T3/C3 (RH) PW-216	 TCM FD30 T3/C3 (LH) PW-217		



**SPECIAL PURPOSE VEHICLE**

<p><b>TILT CYLINDER CAP</b> 《伸手芯帽頭》</p>	 <p><b>234A8-52101</b> TCM FD25 α <b>32MM</b> PW-502</p>	 <p><b>224T8-52112</b> TCM FD40 Z-7 <b>45MM</b> PW-503</p>	 <p>TCM FD25 Z5/700S <b>30MM</b> PW-505</p>
 <p><b>94404-24400</b> MITSUBISHI FD40~55 ---- F19B/F19C/F12B PW-506</p>			












**SPECIAL PURPOSE VEHICLE**

<p><b>EYE BALL</b> 《魚眼軸承》</p>	 <b>510F2-42211</b> TCM FHD T3 15×26×12MM(厚) GE-15ES	 HYSTER 16×30×14MM 油壓拉桿魚眼 GE-16ES	 HYSTER (new) 16×27×14MM GE-2010ES
 <b>48544-51K00</b> NISSAN 2.5T DAEWOO 2.5T 17×30MM GE-17ES	 NISSAN FD25 17×35MM GE-17GS	 <b>9512000175</b> LINDE 17×35MM GE-17LO	 <b>215E4-52231</b> TCM FD25 T6 HYSTER 2.5T 20×35×16MM(厚) (含油封) GE-20ES
 <b>009249640</b> LINDE 20×42MM GE-20LO	 <b>3EB-24-32270</b> KOMATSU 14S 22×37×16/19MM GEF-22ES	 <b>3ED-24-41170</b> KOMATSU 5T 25×42×16/20MM GE-25ES	 TCM 5~8T 35×55×20/25MM(厚) (含油封) GE-35ES2RS
 HYSTER 4T 15.88×30.2×16MM COM-10	 TCM FD100 30×47MM GE-30ES	 TCM FD160 40×62×22/28MM GE-40ES	 50×75×28/35MM GE-50ES



















### SPECIAL PURPOSE VEHICLE

<p><b>ENGINE FAN</b> 《風扇》</p>	<p>關刀型</p>  <p><b>Z-8-94470-553-0</b> TCM FD25 C240/4JG2 <b>380MM</b> (6葉) TC-F01</p>	<p>直型</p>  <p><b>Z-9-13660-809-0</b> TCM FD25 <b>390MM</b> (6葉) TC-F02</p>	<p>直型</p>  <p><b>Z-9-13660-308-0</b> TCM FD25 C240 <b>390MM</b> (6葉) TC-F03</p>
<p>關刀型</p>  <p><b>Z-8-94483-894-0</b> TCM FD35 6BB1 <b>430MM</b> (6葉) TC-F04</p>	<p>關刀型</p>  <p><b>Z-8-94483-897-1</b> TCM FD40 <b>480MM</b> (7葉) TC-F05</p>	<p>關刀型 (反面)</p>  <p>TCM FD40 T9 <b>430MM</b> (6葉) TC-F06</p>	<p>(反面) (鐵)</p>  <p>TCM FD40 Z-2 <b>555MM</b> (6葉) TC-F07</p>
<p>關刀型 (反面)</p>  <p>TCM FD25 <b>430MM</b> (6葉) TC-F08</p>	<p>關刀型 (反面)</p>  <p>TCM FD250 Z-3/Z-4 <b>680MM</b> (8葉) TC-F09</p>	<p>關刀型</p>  <p>TCM FD60~100 Z-8 <b>550MM</b> (7葉) TC-F10</p>	
<p>直型</p>  <p><b>16361-23060-71</b> TOYOTA 5FD25 1Z <b>405MM</b> (6葉) TO-F01</p>	<p>關刀型</p>  <p><b>16361-23860-71</b> TOYOTA 6FD25 2Z <b>405MM</b> (6葉) TO-F02</p>	<p>直型</p>  <p><b>16361-32080-71</b> TOYOTA 2J/4Y <b>390MM</b> 小孔<u>24MM</u> (6葉) TO-F03</p>	<p>直型</p>  <p><b>16361-22040-71</b> TOYOTA 2J <b>390MM</b> 大孔<u>28MM</u> (6葉) TO-F04</p>
<p>直型</p>  <p><b>16361-77012-71</b> TOYOTA 2H 3/4FD40 <b>525MM</b> (6葉) TO-F05</p>	<p>直型 (反面)</p>  <p><b>16361-30510-71</b> TOYOTA 7F 1DZ <b>440MM</b> (6葉) TO-F06</p>	<p>直型</p>  <p><b>16361-26600-71</b> TOYOTA 8FD25 (圓形外框) <b>440MM</b> (17葉) TO-F07</p>	<p>直型</p>  <p><b>16361-30510-71</b> TOYOTA 8FD50 <b>510MM</b> (8葉) TO-F08</p>





### SPECIAL PURPOSE VEHICLE

<p><b>ENGINE FAN</b> 《風扇》</p>	<p>直型</p>  <p><b>91201-10200</b> MITSUBISHI S4E/S6E ---- SD25/TD27 <b>390MM</b> (6葉) MI-F01</p>	<p>關刀型 (L反面)</p>  <p><b>91301-00200</b> MITSUBISHI S4S <b>400MM</b> (10葉) MI-F02</p>	<p>關刀型 (R正面)</p>  <p><b>91202-17400</b> MITSUBISHI S4S(96) <b>400MM</b> (10葉) MI-F03</p>
<p>(反面)</p>  <p><b>91801-12501</b> MITSUBISHI S6E <b>480MM</b> (7葉) MI-F05</p>	<p>關刀型</p>  <p><b>32A48-00300</b> MITSUBISHI S4S GRANDIA <b>400MM</b> (10葉) MI-F06</p>	<p>(反面)</p>  <p>MITSUBISHI S6S <b>480MM</b> (7葉) MI-F07</p>	
<p>關刀型</p>  <p><b>YM129900-44700</b> KOMATSU 12S~16S 4D94E <b>405MM</b> (6葉) KO-F01</p>	<p>直型</p>  <p><b>600-625-4410</b> KOMATSU 11S 4D95 <b>405MM</b> (6葉) KO-F02</p>	<p>直型 (反面)</p>  <p>KOMATSU 6D95 <b>560MM</b> (6葉) KO-F03</p>	<p>關刀型</p>  <p><b>600-623-0480</b> KOMATSU 6D95 <b>480MM</b> (7葉) KO-F04</p>
<p>直型 (反面)</p>  <p>KOMATSU 6BB1 <b>480MM</b> (鐵) (6葉) KO-F05</p>	<p>直型 (反面)</p>  <p>KOMATSU FD25JN <b>390MM</b> (6葉) KO-F06</p>	<p>關刀型</p>  <p>KOMATSU 6D102E <b>480MM</b> (7葉) KO-F07</p>	
<p>(汽油)</p>  <p><b>21060-48210</b> NISSAN H20 (4孔) <b>390MM</b> (6葉) NI-F01</p>	<p>(柴油)</p>  <p>NISSAN H20 (8孔) <b>390MM</b> (6葉) NI-F02</p>	<p>關刀型</p>  <p><b>N21060-FU410</b> NISSAN K21 (4孔) (10葉) NI-F03</p>	



## SPECIAL PURPOSE VEHICLE

<p><b>ENGINE FAN 《風扇》</b></p>	<p>關刀型</p>  <p><b>1361817</b> YALE FD25/30 400MM (6葉)      YA-F01</p>	<p>關刀型</p>  <p>YALE FD40 455MM (7葉)      YA-F02</p>	

ABR



## SPECIAL PURPOSE VEHICLE

# CABLE

## 《來令線》



(CABLES)



(HOOK TYPE)

Number	Part Number	Description
CB-001	91846-21500	CABLE/WIRE 18×350m/m
CB-002	91546-02300	CABLE/WIRE 18×340m/m
CB-003	44215-22H00	CABLE/WIRE 18×340m/m
CB-004	20803-71101	CABLE /WIRE 18×335m/m KOMATSU FD30 16S
CB-005	91446-22200	CABLE/WIRE 12×332m/m
CB-006	47609-30201-71	CABLE/WIRE 12×316m/m
CB-007	47609-10110-71	CABLE/WIRE 12×258m/m YANG/TOYOTA FD15
CB-008	44215-53H01	CABLE/WIRE 110 m/m (HOOK TYPE)
CB-009	C52-11254-55082	CABLE/WIRE 110 m/m (HOOK TYPE) MITSUBISHI FD70 , TCM FD70
CB-010	11105-55090	CABLE/WIRE 18.5×290m/m MITSUBISHI GRENDIA FD15
CB-092	47570-22500-71	TOYOTA 6FB25 (電動車) 18.5×314m/m
CB-093	47501-11630-71	TOYOTA 8FD15 12.5×285m/m
CB-176		(FO-073)(雙頭圓) 343m/m
CB-189	47483-30412-71	TOYOTA 5/6/7FD40 348m/m



**SPECIAL PURPOSE VEHICLE**

**CLUTCH  
CABLE**

《離合器線》  
《排檔線》

Number	Part Number	Description
CB-011	239B5-42501	TCM FD25~FD30 T6 <b>850m/m</b> (空檔拉線) (自排)
CB-013	91352-06400	MITSUBISHI (S4S) FORWARD & REVERSE 《F/R》 <b>940m/m</b>
CB-014	91352-06500	MITSUBISHI (S4S) HIGH & LOW 《1/2》 <b>880m/m</b>
CB-015	47110-23331-71	TOYOTA 7FD 25 <b>695m/m</b> (自排)
CB-016	33570-23420-71	TOYOTA 7FD 25 HIGH & LOW 《1/2》 <b>1555m/m</b> (短桿)
CB-017	33580-23420-71	TOYOTA 7FD25 FORWARD & REVERSE 《F/R》 <b>1530m/m</b> (短桿)
CB-020	47110-23610-71	TOYOTA 6FD15/25/30 <b>650m/m</b> (自排)
CB-029	91A51-13200	MITSUBISHI GRENDIA <b>850m/m</b> (自排)
CB-040	37B-1CJ-5010	KOMATSU FD25 16S <b>998m/m</b> (手排)
CB-049	33570-26600-71	TOYOTA 8FD25 HIGH & LOW 《1/2》 <b>1290m/m</b>
CB-050	33580-26600-71	TOYOTA 8FD25 FORWARD & REVERSE 《F/R》 <b>1290m/m</b>
CB-088	34413-40K00	NISSAN FD25 J02 <b>795m/m</b> (附球頭) (2000年) (手排)
CB-089	22N43-90561	TCM FD25/30 C3 HIGH & LOW 《1/2》 <b>1430m/m</b> (手排) (附插片及說明書)
CB-089-1		TCM FD25/30 C3 FORWARD/REVERSE 《F/R》 <b>1530m/m</b> (手排) (加長型) (附插片及說明書)
CB-114	22N43-90511	TCM FD25/30 C3/T3 FORWARD/REVERSE 《F/R》 <b>1430m/m</b> (手排) (附插片及說明書)
CB-115	91E51-00600	MITSUBISHI GRENDIA FD25 HIGH & LOW 《1/2》 <b>1115m/m</b> NISSAN FD25
CB-116	91A51-04300	MITSUBISHI GRENDIA FD25 FORWARD/REVERSE 《F/R》 <b>1070m/m</b> NISSAN FD25
CB-118	34413-65K01	NISSAN FD25 J02 <b>910m/m</b> (手排)
CB-119	47110-26610-71	TOYOTA 8FD/FG15-30 <b>700m/m</b> (自排)
CB-134	3EB-36-41350	KOMATSU FD25 15S <b>640m/m</b> (自排)
CB-135	3EB-36-51350	KOMATSU FD25 16/17S <b>1060m/m</b> (自排)
CB-163	22N55-42601	TCM FD25/30 C3 <b>830m/m</b> (INCHING拉線) (自排)
CB-174	47110-23011-71	TOYOTA 5FD25 自排離合器線 <b>615m/m</b>
CB-180	47110-30521-71	TOYOTA 7FD40 自排寸進(空檔)拉線 <b>645m/m</b>
CB-214		YANG FD25 排檔線 <b>660m/m</b> (自排)
CB-215		YANG FD30 排檔線 <b>695m/m</b> (自排)
CB-216		TAILIFT FD30 排檔線 <b>735m/m</b> (自排)
CB-229		KOMATSU FD20-30 12/14S <b>715m/m</b> (手排)
CB-245	47110-N3210-71	TOYOTA 8FD35-80N 14Z <b>905m/m</b>
CB-250		KOMATSU 510 鏟土機 (康明斯引擎)
CB-261	91K51-00100	MITSUBISHI S6S F19D FD40-50 <b>1025m/m</b>
CB-265	37C-1AA-5020	KOMATSU FD/G35-50A 10S <b>1150m/m</b>
CB-274	230R5-42221	TCM FD60~100-2 <b>685m/m</b>
CB-275	30770-GE00A	NISSAN FD20-30 1F2 <b>585m/m</b>



## SPECIAL PURPOSE VEHICLE

**ACCEL  
CABLE**

《加油線》

Number	Part Number	Description
<b><u>TOYOTA</u></b>		
CB-021	26620-23000-71	TOYOTA 4/5FD25/30 (89年前) <b>1370m/m</b>
CB-022	26620-23060-71	TOYOTA 5FD25/30 (89年後) <b>1140m/m</b>
CB-023	26620-23660-71	TOYOTA 6FD25(2Z) <b>1400m/m</b>
CB-024	26620-23440-71	TOYOTA 7FD25(2Z) <b>1335m/m</b>
CB-025		TOYOTA 4FD40 (89年後) <b>1210m/m</b>
CB-026	26620-32160-71	TOYOTA 5/6FD40 <b>1710m/m</b>
CB-027	26620-30511-71	TOYOTA 7FD40 <b>1630m/m</b>
CB-047	26620-23640-71	TOYOTA 6FD15~30(1DZ) <b>1320m/m</b>
CB-048	26620-23360-71	TOYOTA 7FD15/25(1DZ) <b>1350m/m</b>
CB-087	26630-23322-71	TOYOTA 7FG25 (4Y/5K) <b>875m/m</b>
CB-117		TOYOTA 2/4FD25 / 4PG25 (2J) <b>1130m/m</b>
CB-120	26620-26640-71	TOYOTA 8FG15 (汽油車) <b>903m/m</b> TOYOTA 8FD15 (1DZ)
CB-172	26620-26671-71	TOYOTA 8FD25 2Z/1DZ <b>1190m/m</b>
CB-209	26620-30591-71	TOYOTA 7FG40-50 1FZ <b>1025m/m</b>
CB-226		TOYOTA 5FG15 (汽油車) <b>970m/m</b>
CB-243	26620-26622-71	TOYOTA 8FD25 1DZ <b>1110m/m</b>
CB-248	26620-N3170-71	TOYOTA 8FD35-80N 14/15Z <b>1508m/m</b>

### **KOMATSU**

CB-028	3EB-37-21310	KOMATSU FD25 12S <b>1230m/m</b>
CB-028-1	3EB-37-31660	KOMATSU FD25 12S <b>1400m/m</b>
CB-028-2	3EB-37-31460	KOMATSU FD30 14S <b>1365m/m</b>
CB-028-3		KOMATSU FD25 12S <b>1360m/m</b>
CB-033	3EB-37-13520	KOMATSU FD25 11S <b>880m/m</b>
CB-072	3EB-37-41141	KOMATSU FD25 15S/16S <b>1240m/m</b>
CB-155	3EC-37-31110	KOMATSU FG35-50A 7S <b>1540m/m</b>
CB-164		KOMATSU FD15 11S <b>1145m/m</b>
CB-266	3EC-37-32110	KOMATSU FD35-A50 7/8S <b>1265m/m</b>
CB-271	3EC-37-52130	KOMATSU FD35-50A 10S <b>960m/m</b>



## SPECIAL PURPOSE VEHICLE

**ACCEL  
CABLE**

《加油線》

Number	Part Number	Description
<b><u>TCM</u></b>		
CB-012	238F5-22101	TCM FD25/30 T6 <b>1565m/m</b>
CB-053	25785-22051A	TCM FD50/60/70/80 Z-7 (6BB1) <b>1630m/m</b>
CB-053-1	230C5-20201	TCM FD50/60/70/80 Z-8/T-8 (6BG1) <b>1770m/m</b>
CB-062	21155-22001D	TCM FD25/30 Z-2/Z2S (4JG2) <b>1020m/m</b>
CB-063	214A5-22121C	TCM FD25/30 D700/ $\alpha$ /Z-3 (C240) <b>1105m/m</b>
CB-063-1		TCM FD25 D700/Z-5 (4JG2) (4BC2) <b>945m/m</b>
CB-064	224W5-22101	TCM FD40 Z-7 (6BB1) <b>1500m/m</b>
CB-094	22U55-22102A	TCM FD25 T3 (C3/C240) <b>1138m/m</b>
CB-095	22B55-22011	TCM FG25/30 C3 (K21) <b>1083m/m</b>
CB-096	243C5-22021	TCM FD40 T9/C9 <b>1656m/m</b>
CB-131	239A5-22101	TCM FD30 T6/T6H (KUBOTA V3300) <b>1423m/m</b>
CB-132	237A5-22101	TCM FG20/25 T6 <b>1560m/m</b>
CB-136	22N55-22201	TCM FD25 C3 (TD27) <b>1160m/m</b>
CB-136-1		TCM FD30 C3 (TD27) <b>1170m/m</b>
CB-137	22N95-22001	TCM FD30 C3 <b>1060m/m</b>
CB-158	242F5-22001	TCM FD25 C7/T7 <b>1660m/m</b>
CB-167		TCM FD40 Z-5/Z-6 <b>1443m/m</b>
CB-168		TCM FD40 Z-8 (6BG1) <b>1510m/m</b>
CB-171	23457-22001	TCM FD25 Z-1 <b>1200m/m</b>
CB-191	47406-36600-71	TCM SHOVELLER (SD25) 鏟土機 <b>1390m/m</b>
CB-192	20J75-22202A	TCM FD25 C3 (TD27) (QD32) <b>1320m/m</b>
CB-200	223W5-22101	TCM FD35/40 C8(TB42)/C9 <b>1700m/m</b>
CB-222	20H75-22201B	TCM FD25/30 T3 (KUBOTA V3300) <b>1115m/m</b>
CB-230		TCM FD30 Z-7 <b>1120m/m</b>
CB-236		TCM LD10 鏟土機 <b>1380m/m</b>
<b><u>HYUNDAI</u></b>		
CB-234		HYUNDAI FD25 <b>1180m/m</b>



## SPECIAL PURPOSE VEHICLE

**ACCEL  
CABLE**

《加油線》

Number	Part Number	Description
<b><u>MITSUBISHI</u></b>		
CB-075	91551-40100	mitsubishi (S4S) 795m/m
CB-076	91E51-11200 18201-FK200	mitsubishi GRENDIA FD25 1010m/m NISSAN J02/L02 (K21)
CB-205	91551-20900	mitsubishi FD25 (S4E) 760m/m
CB-218		mitsubishi FD100 1564m/m
CB-241		mitsubishi FD70 插肖式 150m/m
CB-256	91351-21300	mitsubishi FD/FG10-30 4G63 S4Q2 1922m/m
CB-260	91K51-12300	mitsubishi FD40-50 S6S F19D 1250m/m
<b><u>NISSAN</u></b>		
CB-079	18201-51K00	NISSAN J02 (TD27) 1530m/m
CB-244	18201GG00D	NISSAN QD32 1590m/m
<b><u>HYSTER</u></b>		
CB-030	2029787	HYSTER 497m/m
CB-128	2021429	HYSTER 1280m/m
<b><u>YANG</u></b>		
CB-105	YANG 4FD25/30 (4JG2) 三代	910m/m
CB-106	YANG 新車 FD25/30 (C240) 二代	750m/m
CB-121	YANG FD 25/30 PKJ (C240 V1)	1210m/m
<b><u>TAILIFT</u></b>		
CB-107	TAILIFT FD25/30 (C240)	1240m/m
CB-108	TAILIFT FD25/30 (4JG2)	905m/m
<b><u>YALE</u></b>		
CB-175	YALE FD25/30 加油線	1010m/m
CB-231	YALE FD30 (YANMAR) 4TNE98 寸動線	872m/m
<b><u>吊車</u></b>		
CB-208	油門線	



## SPECIAL PURPOSE VEHICLE

# BRAKE CABLE

## 《剎車線》

Number	Part Number	Description
<b><u>TOYOTA</u></b>		
CB-031	47407-23000-71	TOYOTA 5/6FD25 (RH) <b>1770m/m</b>
CB-032	47408-23000-71	TOYOTA 5/6FD25 (LH) <b>1225m/m</b>
CB-034	46410-32190-71	TOYOTA 5/6FD40 (RH) <b>1700m/m</b>
CB-035	46420-32190-71	TOYOTA 5/6FD40 (LH) <b>1090m/m</b>
CB-036	46410-30551-71	TOYOTA 7FD40/50 (RH) <b>1630m/m</b>
CB-037	46420-30551-71	TOYOTA 7FD40/50 (LH) <b>909m/m</b>
CB-038	47404-33240-71	TOYOTA 7FD25/30 7FB25 (RH) <b>1680m/m</b>
CB-039	47405-33240-71	TOYOTA 7FD25/30 7FB25 (LH) <b>1235m/m</b>
CB-041	47407-13000-71	TOYOTA 5/6FD15 ,TCM FD15 ,MITSUBISHI FD15 (四角頭) (LONG) <b>1730m/m</b>
CB-042	47408-13000-71	TOYOTA 5/6FD15 ,TCM FD15 ,MITSUBISHI FD15 (四角頭) (SHORT) <b>1240m/m</b>
CB-085	47504-13310-71	TOYOTA 7FD15 (RH) <b>1640m/m</b>
CB-086	47503-13310-71	TOYOTA 7FD15 (LH) <b>1195m/m</b>
CB-097	47409-33860-71	TOYOTA 5FD30 (RH) <b>1931m/m</b> (勾型)
CB-098	47409-33060-71	TOYOTA 5FD30 (LH) <b>1186m/m</b> (勾型)
CB-099	47407-33660-71	TOYOTA 6FD30 (RH) <b>1815m/m</b> 四角
CB-100	47408-33660-71	TOYOTA 6FD30 (LH) <b>1220m/m</b> 四角
CB-111		TOYOTA 2/3/4FD25 前段手剎車線 <b>620m/m</b>
CB-112		TOYOTA 2/3/4FD25 後長手剎車線 <b>1205m/m</b>
CB-113		TOYOTA 2/3/4FD25 後短手剎車線 <b>900m/m</b>
CB-124		TOYOTA 6FB25 (電動車) 後長 <b>1710m/m</b>
CB-125		TOYOTA 6FB25 (電動車) 後短 <b>1205m/m</b>
CB-138	47401-26601-71	TOYOTA 8FD25 (RH) 長 <b>1610m/m</b> (U型)
CB-139	47402-26600-71	TOYOTA 8FD25 (LH) 短 <b>1180m/m</b> (U型)
CB-140	47404-36601-71	TOYOTA 8FD30 (RH) 長 <b>1680m/m</b> (U型)
CB-141	47405-36601-71	TOYOTA 8FD30 (LH) 短 <b>1210m/m</b> (U型)
CB-148	47504-16600-71	TOYOTA 8FD15 (RH) <b>1600m/m</b>
CB-149	47503-16600-71	TOYOTA 8FD15 (LH) <b>1100m/m</b>
CB-150	47506-16600-71	TOYOTA 8FD10~18 (4Y) 自排 (RH) <b>1570m/m</b>
CB-151	47505-16600-71	TOYOTA 8FD10~18 (4Y) 自排 (LH) <b>1067m/m</b>
CB-159	47403-26601-71	TOYOTA 8FD25/30 (1DZ/2Z) AT自排 (RH) <b>1585m/m</b> (圓側) (腳踏式)
CB-160	47404-26601-71	TOYOTA 8FD25/30 (1DZ/2Z) AT自排 (LH) <b>1205m/m</b> (圓側) (腳踏式)



## SPECIAL PURPOSE VEHICLE

# BRAKE CABLE 《剎車線》

Number	Part Number	Description
<b><u>TOYOTA</u></b>		
CB-193	47406-36600-71	TOYOTA 8FD30 AT自排 (RH) <b>1660m/m</b> 腳踏手剎車線
CB-194	47407-36600-71	TOYOTA 8FD30 AT自排 (LH) <b>1180m/m</b> 腳踏手剎車線
CB-204	46105-26660-71	TOYOTA 8FD25 <b>510m/m</b> 腳踏手剎車線(彎形)
CB-212	47506-30550-71	TOYOTA 7FG40 (1FZ) (RH) <b>1865m/m</b>
CB-213	47509-30550-71	TOYOTA 7FG40 (1FZ) (LH) <b>1255m/m</b>
CB-219	46220-33901-71	TOYOTA 5FD70 (自排) <b>1055m/m</b>
CB-220	46401-10920-71	TOYOTA 7FBE10-20 三輪車手剎車線 <b>560m/m</b>
CB-232		TOYOTA 3/4FD25-30 (RH) <b>1230m/m</b>
CB-233		TOYOTA 3/4FD25-30 (LH) <b>910m/m</b>
CB-235		TOYOTA 2F 900KG (RH/LH) <b>750m/m</b>
CB-239	47140-13902-71	TOYOTA 7FBR10-18 <b>630m/m</b>
CB-239-1	47140-23900-71	TOYOTA 7FBR20-30 <b>600m/m</b>
CB-246	47605-36770-71	TOYOTA 8FD45-50N 14/15Z (RH) <b>1890m/m</b>
CB-247	47606-36770-71	TOYOTA 8FD45-50N 14/15Z (LH) <b>1355m/m</b>
CB-252	47508-36610-71	TOYOTA 8FDJ35/FGJ35 (RH) (自排) <b>1673m/m</b> (1勾型1槌型)
CB-253	47509-36610-71	TOYOTA 8FDJ35/FGJ35 (LH) (自排) <b>1210m/m</b> (1勾型1槌型)
CB-254	47505-37141-71	TOYOTA 7/8FBJ35 (RH) <b>1850m/m</b>
CB-255	47507-33140-71	TOYOTA 7/8FBJ35 (LH) <b>1290m/m</b>
CB-259	46170-12642-71	TOYOTA 8FBE10-20 (腳剎車線) <b>420m/m</b>
CB-276	47504-36780-71	TOYOTA 8FD/FG60-80 (RH) <b>1890m/m</b>
CB-277	47505-36780-71	TOYOTA 8FD/FG60-80 (LH) <b>1440m/m</b>



## SPECIAL PURPOSE VEHICLE

# BRAKE CABLE 《剎車線》

Number	Part Number	Description
<b><u>TCM</u></b>		
CB-043		TCM FD25 Z-2/Z-5/700S/ $\alpha$ (RH) <b>2120m/m</b> (四角)
CB-044		TCM FD25 Z-2/Z-5/700S/ $\alpha$ (LH) <b>1500m/m</b> (四角)
CB-051	C52-11252-24601	TCM FD45 Z-7/Z-8/T9 (RH) <b>2200m/m</b>
CB-052	C52-11252-14601	TCM FD45 Z-7/Z-8/T9 (LH) <b>1680m/m</b>
CB-054	20803-71031	TCM FD30 Z-8/700S/ $\alpha$ 新車 (RH) <b>2120m/m</b> (勾型)
CB-055	20803-71041	TCM FD30 Z-8/700S/ $\alpha$ 新車 (LH) <b>1500m/m</b> (勾型)
CB-056	20803-71121	TCM FD25 Z2S (RH) <b>2110m/m</b> (四角)
CB-057	20803-71131	TCM FD25 Z2S (LH) <b>1490m/m</b> (四角)
CB-060	20803-71011	TCM FD40 Z-7/Z-8/T9 (RH) <b>2180m/m</b>
CB-061	20803-71021	TCM FD40 Z-7/Z-8/T9 (LH) <b>1660m/m</b>
CB-082	C52-11031-24600	TCM FD15 T3 (RH) <b>475m/m</b>
CB-083	C52-11031-14600	TCM FD15 T3 (LH) <b>575m/m</b>
CB-084	C52-11036-24603	TCM FD15 T3 <b>1860m/m</b>
CB-090	22N53-72001	TCM FD25 C3/C6/T3/T6 (RH) <b>1740m/m</b>
CB-091	271G3-72001	TCM FD25 C3/C6/T3/T6 (LH) <b>1642m/m</b>
CB-161		TCM FD40 Z-6 前段 剎車線 <b>1645m/m</b>
CB-162		TCM FD40 Z-6 後段 剎車線 <b>323m/m</b>
CB-183	15783-60401	TCM FD50~70 Z-7/Z-8 剎車線 (RH/LH) <b>2005m/m</b> TCM SD25
CB-199		TCM FB15 Z-4 前段 剎車線 <b>955m/m</b>



## SPECIAL PURPOSE VEHICLE

# BRAKE CABLE

## 《剎車線》

Number	Part Number	Description
<b><u>MITSUBISHI</u></b>		
CB-045	91546-00600	MITSUBISHI FD15 (S4Q2) / FD25 (S4S) (RH) (勾型) <b>1830m/m</b> KOMATSU FD25 8S
CB-046	91446-05701	MITSUBISHI FD15 (S4Q2) / FD25 (S4S) (LH) (勾型) <b>1225m/m</b> KOMATSU FD25 8S
CB-077	91E46-00215	MITSUBISHI GRENDIA FD25 (RH) <b>1720m/m</b>
CB-078	91E46-00119	MITSUBISHI GRENDIA FD25 (LH) <b>1158m/m</b>
CB-103	91846-33501	MITSUBISHI FD40 (S6E/S6S) (RH) <b>2650m/m</b> (勾型)
CB-104	91946-03401	MITSUBISHI FD40 (S6E/S6S) (LH) <b>1665m/m</b> (勾型)
CB-103-1	91946-03400	MITSUBISHI FD40 (S6S) (RH) <b>2650m/m</b> (圓頭)
CB-104-1	91946-03300	MITSUBISHI FD40 (S6S) (LH) <b>1665m/m</b> (圓頭)
CB-169	91B46-10413	MITSUBISHI GRENDIA FD15 (RH) <b>1620m/m</b> (六角)
CB-170	91B46-00317	MITSUBISHI GRENDIA FD15 (LH) <b>1080m/m</b> (六角)
CB-201	91446-25800	MITSUBISHI FD25 S4E (RH) <b>2325m/m</b> (圓頭勾形)
CB-202		MITSUBISHI FD25 S4E (LH) <b>1220m/m</b> (圓頭勾形)
CB-237		MITSUBISHI FD50-70 S6S (RH) <b>1625m/m</b>
CB-238	92051-12900	MITSUBISHI FD50-70 S6S (LH) <b>1235m/m</b>
CB-242		MITSUBISHI FD70 (插崗式) <b>71m/m</b>



## SPECIAL PURPOSE VEHICLE

# BRAKE CABLE

## 《剎車線》

Number	Part Number	Description
<b><u>KOMATSU</u></b>		
CB-018	3EB-30-11131	KOMATSU FD25/30 11S/12S (LH) <b>1610m/m</b> (勾型)
CB-019	3EB-30-11231	KOMATSU FD25/30 11S/12S (RH) <b>2020m/m</b> (勾型)
CB-073	3EB-30-51120	KOMATSU FD25 15S/16S (RH) <b>1635m/m</b> (U型)
CB-074	3EB-30-51110	KOMATSU FD25 15S/16S (LH) <b>1175m/m</b> (U型)
CB-152	3EC-30-21770	KOMATSU FD40 4S/5S (RH) <b>2590m/m</b> (圓頭)
CB-153	3EC-30-21370	KOMATSU FD40 4S/5S/7S (LH) <b>1487m/m</b> (圓頭)
CB-154	3EC-30-33520	KOMATSU FD40 7S (RH) <b>2300m/m</b> (插肖式)
CB-156	3EA-30-41220	KOMATSU FD15 18S (RH) <b>1710m/m</b>
CB-157	3EA-30-41210	KOMATSU FD15 18S (LH) <b>1180m/m</b>
CB-179	3ED-39-41121	KOMATSU FD50-80 7S/8S (RH/LH) <b>1205m/m</b>
CB-190	3EC-30-31540	KOMATSU FD40 7S (RH) <b>2300m/m</b> (鎖牙式)
CB-195		KOMATSU FD25 16S/17S (RH) <b>1950m/m</b> (雙邊圓頭)
CB-196		KOMATSU FD25 16S/17S (LH) <b>1400m/m</b> (雙邊圓頭)
CB-206	3EC-30-11280	KOMATSU FD40 5S (RH) <b>2598m/m</b> (勾型)
CB-207	3EC-30-11470	KOMATSU FD40 5S (LH) <b>1500m/m</b> (勾型)
CB-257	3EA-30-31190	KOMATSU FD10-15 16S/17S (RH) <b>1995m/m</b>
CB-258	3EA-30-31180	KOMATSU FD10-15 16S/17S (LH) <b>1325m/m</b>
CB-262	3EB-30-51220	KOMATSU FD35AT 16S (RH) <b>1750m/m</b>
CB-263	3EB-30-51210	KOMATSU FD35AT 16S (LH) <b>1190m/m</b>
CB-264	3EC-38-51322	KOMATSU FD/G35-50A 10S <b>950m/m</b>
CB-269	3BA-39-71131	KOMATSU FB15/18/20A 12S (RH) <b>1570m/m</b>
CB-270	3BA-39-71121	KOMATSU FB15/18/20A 12S (LH) <b>1060m/m</b>



## SPECIAL PURPOSE VEHICLE

# BRAKE CABLE

## 《剎車線》

### Number Part Number Description

#### YALE

CB-144	9018368-40	YALE FD40 (RH) 1970m/m
CB-145	9018368-39	YALE FD40 (LH) 1305m/m
CB-146	919383402	YALE FD50 (RH) 1710m/m
CB-147	919383401	YALE FD50 (LH) 1220m/m
CB-177		YALE FD40 MC舊車 (RH) 1930m/m
CB-178		YALE FD40 MC舊車 (LH) 1270m/m
CB-197	9248774-02	YALE FD25 (RH) 1710m/m (勾型)
CB-198	9248774-01	YALE FD25 (LH) 1125m/m (勾型)

#### NYK

CB-142	NYK FD15 50S 電動車 (三輪) (RH)	2250m/m
CB-143	NYK FD15 50S 電動車 (三輪) (LH)	1830m/m
CB-181	NYK FD15/25 60S 電動車 (四輪)	1660m/m
CB-182	NYK FD15/25 60S 電動車 (四輪)	1330m/m
CB-210	NYK FD15 70S/75S (RH) SHINKO 6FB25	1815m/m
CB-211	NYK FD15 70S/75S (LH) SHINKO 6FB25	1410m/m
CB-227	SHINKO FD25 (8F) (RH)	2185m/m
CB-228	SHINKO FD25 (8F) (LH)	1925m/m

#### NISSAN

CB-080	36530-51K00	NISSAN J02 (TD27) (RH) 2030m/m
CB-081	36531-51K00	NISSAN J02 (TD27) (LH) 1147m/m
CB-126		NISSAN FD40/45 (RH) 2550m/m
CB-127		NISSAN FD40/45 (LH) 1300m/m



## SPECIAL PURPOSE VEHICLE

# BRAKE CABLE

## 《剎車線》

### Number Part Number Description

#### YANG

CB-058	YANG I/II TAILIFT FD25 (C240) (舊車) (LONG)	1915m/m (四角)
CB-059	YANG I/II TAILIFT FD25 (C240) (舊車) (SHORT)	1380m/m (四角)
CB-070	YANG FD25 III (RH)	1780m/m (勾型)
CB-071	YANG FD25 III (LH)	1275m/m (勾型)
CB-184	YANG FD25/30 III (4JG2) (RH)	1810m/m (自排) (勾型)
CB-185	YANG FD25/30 III (4JG2) (LH)	1390m/m (自排) (勾型)

#### TAILIFT

CB-068	TAILIFT FD25/30 (NEW) (4JG2) (RH)	1740m/m (勾型)
	YALE FD25/30	
CB-069	TAILIFT FD25/30 (NEW) (LH)	1200m/m (勾型)
	YALE FD25/30	
CB-224	TAILIFT FD50	(LONG) 2000m/m (勾型)
CB-225	TAILIFT FD50	(SHORT) 1530m/m (勾型)

#### AIJUIMENT

CB-101	AIJUIMENT FD25 (RH) 四角	1600m/m
CB-102	AIJUIMENT FD25 (LH) 四角	1282m/m

#### HYSTER

CB-129	2021620	HYSTER FD15 (LONG)	2193m/m
CB-130	2026767	HYSTER FD15 (SHORT)	1920m/m
CB-165		HYSTER FD25 (RH)	1480m/m (四角)
CB-166		HYSTER FD25 (LH)	1200m/m (四角)
CB-267	1358225	HYSTER FD20-30 (LH)	1250m/m
CB-268	1358224	HYSTER FD20-30 (RH)	1480m/m